Маслораспылитель
Серия AL-A-XLC05





Номер для заказа

AL 30 – F 03 B – ☐ ☐ – A – XLC05

① ② ③ ④ ⑤ ⑥

		Обознач.	Описание	① Типоразмер					
				10	20	30	40	50	60
②	Тип резьбы	–	M	●	–	–	–	–	–
		F	G	–	●	●	●	●	●
③	Присоединение	**M5**	M5 x 0.8	●	–	–	–	–	–
		01	1/8"	–	●	–	–	–	–
		02	1/4"	–	●	●	●	–	–
		03	3/8"	–	–	●	●	–	–
		04	1/2"	–	–	–	●	–	–
		06	3/4"	–	–	–	●	●	–
		10	1"	–	–	–	–	●	●
④	Монтажные принадлежности	–	Без принадлежностей	●	●	●	●	●	●
		B	С крепежным угольником	–	●	●	●	●	●
⑤	Резервуар	–	Из поликарбоната	●	●	●	●	●	●
		2	Металлический	●	●	●	●	●	●
		8	Металлический с указателем уровня	–	–	●	●	●	●
⑥	Возможность слива из резервуара	–	Без сливного отверстия	●	●	●	●	●	●
		3	Сливной кран	●	●	●	●	●	●

Примечание. Выбор опций указывается в алфавитно-арифметическом порядке. Пример: AL30-F03B- 3 8 -A-XLC05.

Принадлежности и сменные детали (для отдельного заказа)

Модель	**AL10-A**	**AL20-A**	**AL30-A**	**AL40-A**	**AL40-F06-A**	**AL50-A**	**AL60-A**
Крепёжный угольник	–	AF22P-050AS-XLC05	AF32P-050AS-XLC05	AF42P-050AS-XLC05	–	AF52P-050AS-XLC05	
Стакан из поликарбоната без сливного отверстия	–	C2SL-A-XLC05	C3SL-A-XLC05	C4SL-A-XLC05			
Стакан из металла без сливного отверстия	–	C2SL-2-A-XLC05	C3SL-2-A-XLC05	C4SL-2-A-XLC05			
Стакан из металла с указателем уровня и без сливного отверстия	–	–	C3LL-8-A-XLC05	C4LL-8-A-XLC05			
Стакан из металла с ручным сливом	–	C2SL-23-A-XLC05	C3SL-23-A-XLC05	–			
Стакан из металла указателем уровня и ручным сливом	–	–	C3LL-38-A-XLC05	–			

Технические характеристики

Модель	AL10-A	AL20-A	AL30-A	AL40-A	AL40-F06-A	AL50-A	AL60-A
Рабочая среда	Сжатый воздух						
Испытательное давление	1.5 МПа						
Максимальное рабочее давление	1 МПа						
Рабочая температура	-5 ~ 60 °C (замерзание не допускается)						
Рекомендуемое качество масла	Класс 1 (ISO VG32)						
Мин. расход, при котором возможно маслораспыление, норм. л/мин	4	15	1/4": 40 3/8": 40	1/4": 40 3/8": 40 1/2": 50	50	190	220
Объем резервуара, $см^3$	7	25	55	135	135	135	135
Присоединение	M5 x 0.8	G1/8", G1/4"	G1/4", G3/8"	G1/4", G3/8", G1/2"	G3/4"	G3/4", G1"	G1"
Материал резервуара	Поликарбонат						
Защитный кожух	–	По запросу (сталь)	Стандартный (поликарбонат)				
Вес, кг	0.07	0.10	0.20	0.38	0.43	0.94	1.09

Расходные характеристики

AL10-A M5

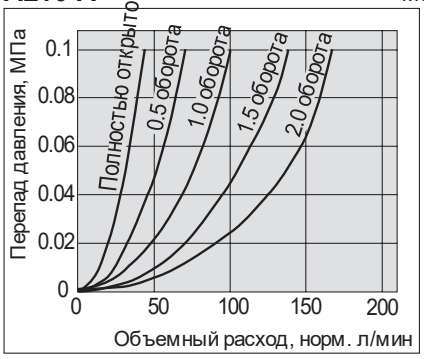

AL20-A G1/4''

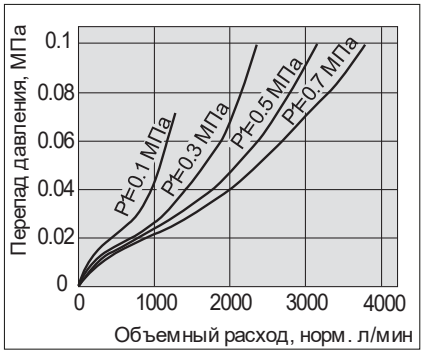

AL30-A G3/8''

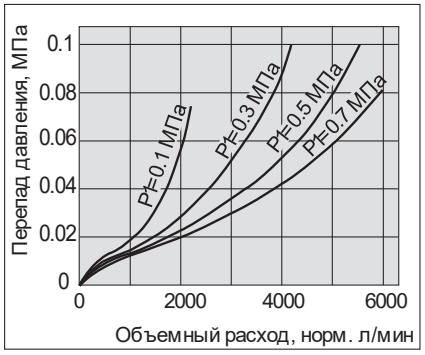

AL40-A G1/2''

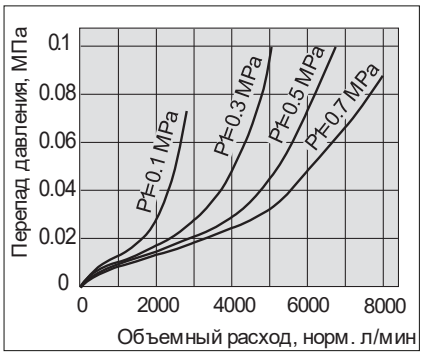

AL40-06-A G3/4''

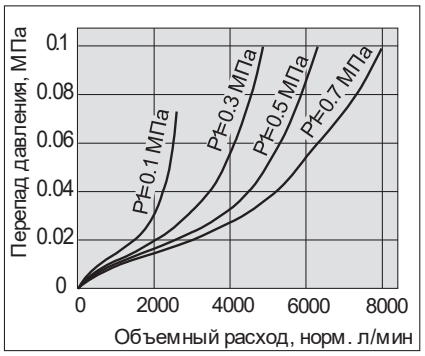

AL50-A G1''

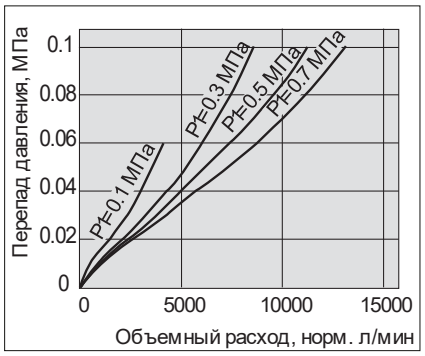

AL60-A G1''

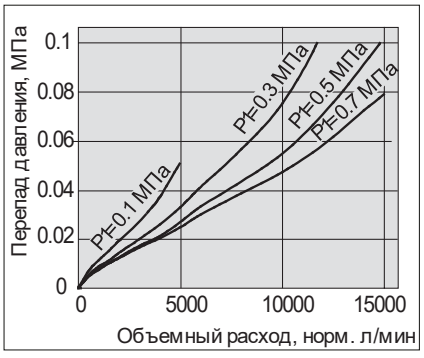

Размеры

AL10-A

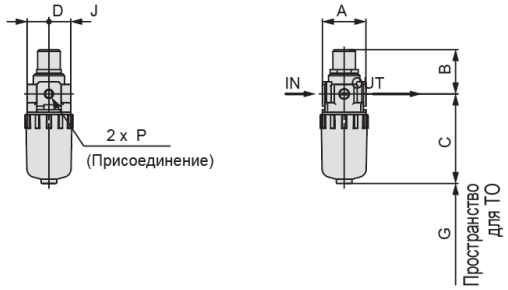

AL20-A

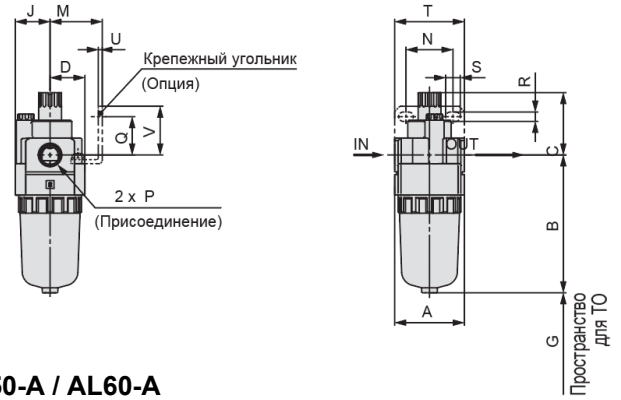

AL30-A ~ AL40-06-A

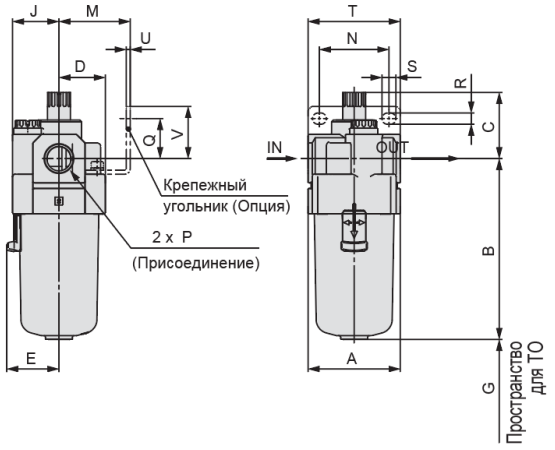

AL50-A / AL60-A

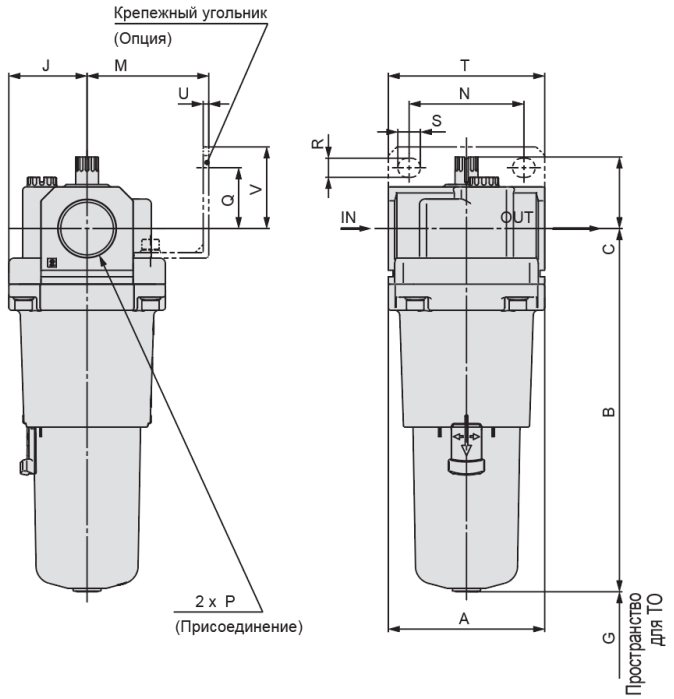

Модель	Стандартные размеры							
	P (M, G)	**A**	**B**	**C**	**D**	**E**	**G**	**J**
AL10-A	M5 x 0.8	25	51.5	25.5	12.5	—	35	12.5
AL20-A	1/8, 1/4	40	79.3	35.9	20	—	60	20
AL30-A	1/4, 3/8	53	104.1	38.1	26.7	30	80	26.7
AL40-A	1/4, 3/8, 1/2	70	136.1	39.8	35.5	38.4	110	35.5
AL40-06-A	3/4	75	138.1	37.8	35.5	38.4	110	35.5
AL50-A	3/4, 1	90	209.1	41.2	45	—	110	45
AL60-A	1	95	223.1	44.7	47.5	—	110	47.5

Модель	Принадлежности								Опции	
	С крепежным угольником								«2»	«8»
	M	**N**	**Q**	**R**	**S**	**T**	**U**	**V**	**B**	**B**
AL10-A	—	—	—	—	—	—	—	—	56.3	—
AL20-A	30	27	22	5.4	8.4	40	2.3	28	84.5	—
AL30-A	41	35	23	6.5	13	53	2.3	30	104.1	124.1
AL40-A	50	52	26	8.5	12.5	70	2.3	35	136.1	156.1
AL40-06-A	50	52	25	8.5	12.5	70	2.3	34	138.1	158.1
AL50-A	70	66	35	11	13	90	3.2	47	209.1	229.1
AL60-A	70	66	35	11	13	90	3.2	47	223.1	243.1

Описание опций: 2 – металлический резервуар; 8 – металлический резервуар с указателем уровня.